



## Remix Schnellbeton SBM

Remix Schnellbeton SBM ist ein werkmäßig hergestellter Trockenmörtel auf Zementbasis. Dieser Schnellbetonmörtel ist der schnellste Betonmörtel in unserem Sortiment, mit blitzschneller Aushärtung innerhalb von 5 Minuten. Ein Mischen ist nicht erforderlich. Dieser Mörtel ist besonders geeignet für Anwendungen, bei denen eine schnelle Aushärtung gewünscht ist, beispielsweise bei Platzierung von Pfählen, Carports, Zäunen, Spielgeräten, Verkehrszeichen, Wäschespinnen, und vieles mehr.

### Technische Daten

Anmachwasser	: 3,2 Liter* pro 25 kg
Korngröße	: 8 mm
Verarbeitungszeit	: ca. 5 Minuten, in Abhängigkeit von der Umgebungstemperatur
Verarbeitungstemperatur:	$\geq + 5^\circ$ bis $+ 25^\circ \text{C}$

*\* Achtung! Bei einem hohen Grundwasserspiegel oder a Bei gesättigtem Untergrund die Menge des Anmachwassers anpassen. Zu viel Anmachwasser verlangsamt die Aushärtung.*


### Eigenschaften

- Sehr schnelle Aushärtung, hydraulische Erhärtung.
- Ohne Durchmischung
- Für Innen- und Außenarbeiten
- Wetter- und frostbeständig.
- Nicht geeignet für strukturelle Anwendungen.

### Verbrauch

25 kg Trockenmörtel ergeben ca. 13 Liter Mörtel nass.

### Verarbeitung



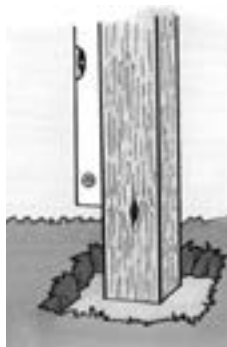
1. Graben Sie ein Loch an der richtigen Stelle in den gewünschten Abmessungen. Gießen Sie das Loch halb voll mit sauberem Wasser.




2. Stellen Sie das Einbauteil in der Mitte des Loches und füllen das Loch mit Schnellbetonmörtel gleichmäßig ohne zu vermischen. Heben Sie das Einbauteil sofort nach dem füllen ein wenig an, so dass der Mörtel auch unter das Einbauteil läuft.



3. Ein eventuell verbleibender Teil Trockenmörtel mit Wasser besprühen und anklopfen, damit die eingeschlossene Luft entweichen kann.



4. Stellen Sie das Einbauteil in die gewünschte Position und korrigieren Sie dieses innerhalb von 2 Minuten. Das Teil braucht danach nicht mehr gestützt werden. Die Oberflächen kann sofort geglättet werden.



5. Der Schnellbeton ist hart und das Einbauteil steckt fest. Für den Einsatz in einem durchlässigen Boden wird empfohlen, das Loch zuerst halb mit Schnellbetonmörtel zu füllen dann Wasser dazu geben und leicht mischen.

Bei der Anwendung in stark wasserdurchlässigen Böden empfiehlt es sich, das Loch zunächst zur Hälfte mit Quickbeton zu füllen und dann das Wasser hinzuzufügen. Dann genügt ein leichtes Mischen.

### Lagerung und Haltbarkeit

Trocken und vom Boden frei gelagert in geschlossener Originalverpackung. Polyäthylensäcke sind regenwasserdicht. Polyäthylen ist wiederverwertbar. Das Mindesthaltbarkeitsdatum ist auf dem Sack an der Seite aufgedruckt.

### Zusatzinformation

[Das Sicherheitsdatenblatt](#) kann bei Remix Droge Mortel angefordert werden oder unter folgendem Link heruntergeladen werden: [www.remix.nl](http://www.remix.nl). Siehe auch den entsprechenden QR-Code auf dem Sack. Für den Produktionsstandort siehe die ersten drei Ziffern des Aufdrucks auf der Seite des Sacks.

### Allgemein

Bei den auszuführenden Arbeiten sind die einschlägigen Empfehlungen und Richtlinien, EN Normen, mit geltende Technische Merkblätter sowie die anerkannten Regeln der



Baukunst und Technik zu berücksichtigen.  
Wir übernehmen die Gewähr für die einwandfreie Qualität unserer Erzeugnisse. Unsere Empfehlungen beruhen auf Versuchen und praktischen Erfahrungen. Auf unterschiedliche Baustellenbedingungen haben wir jedoch keinen Einfluß. Technische Beratungen erfolgen stets nur als vorvertragliche/kaufvertragliche Nebenverpflichtungen. Aus der Beratung können keine Forderungen gegen uns abgeleitet werden. Mit der Herausgabe dieses Technischen Merkblattes verlieren vorangegangene ihre Gültigkeit.

Juni 2023

